

1 – 2 – 3 Guiden

Sådan finder du den rigtige dør

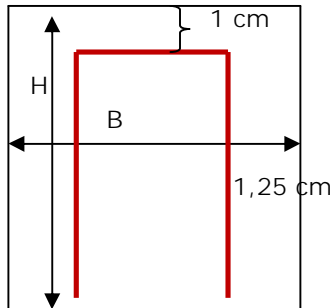
INDVENDIGE DØRE

Sådan finder du den rigtige dør størrelse

Murhulmålet er afgørende for, hvilken modul størrelse (M) du skal vælge.

Murhulmålet finder du ved at måle fra væg til væg i bredden (B) og fra gulv til væg i højden (H). Efter opmåling skal du sammenholde resultatet med målene på det komplette mål skema (kan hentes på forsiden af sitet) og aflæse den rubrik, der kommer tættest på dit mål. Du skal altid sikre dig, at der er "plads" til karmens udvendige mål.

En generel regel er, at der være ca. 2,5 cm (1,25 cm på hver side) luft på bredden og ca. 1 cm på højden – dette fra karmens yderside og ud til muren/væggen.



Ca. 1 cm luft mellem karm og højde på murhullet

Ca. 1,25 cm luft (på hver side af karmen) mellem karm og bredde på murhullet

Hvad betyder Modul (M)

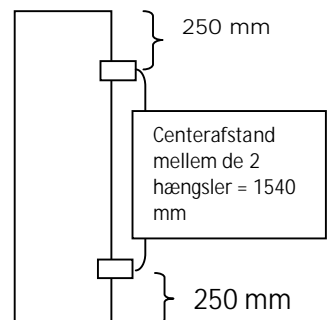
Modul betegnelsen er et fagudtryk og angiver de forskellige karm- og dør størrelser.

Vælger du en M7 dør skal du tilsvarende vælge en M7 karm. Ved valg af karm skal du tillige angive en karmtykkelse (75 mm, 100 mm eller 130 mm), som modsvarer din vægtykkelse.

Hvis du ønsker at montere en ny dør i en eksisterende karm

Dette lader sig gøre, hvis følgende forhold er opfyldt:

- ✓ Centerafstanden mellem de 2 hængsler er 1540 mm
- ✓ Afstanden fra toppen/bunden af døren til midten af hængslet er 250 mm
- ✓ Modulstørrelsen er den samme og døren er 40 mm tyk
- ✓ Karmen har indstik hængsler
(hængslet kan ses under afsnittet "indvendige karme")



YDERDØRE

Når du skal købe en yderdør – højre / venstrehængt

I det viste sortiment, af yderdøre, kan der kun vælges én standardstørrelse.

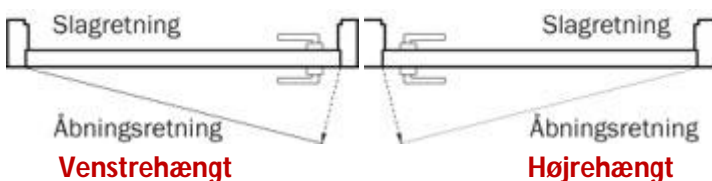
Dog skal du angive, om døren skal være højre- eller venstre hængt.

Sådan defineres det, om døren skal være venstre- eller højrehængt:

Stil dig på den side af døren, hvor hængslerne er synlige

Er hængslerne i venstre side er døren venstrehængt

Er hængslerne i højre side er døren højrehængt



Indvendige side af døren